

## Enquête sur les excursions des Belges 2021-2022 – synthèse de l'enquête WES

### Note méthodologique

#### Définitions

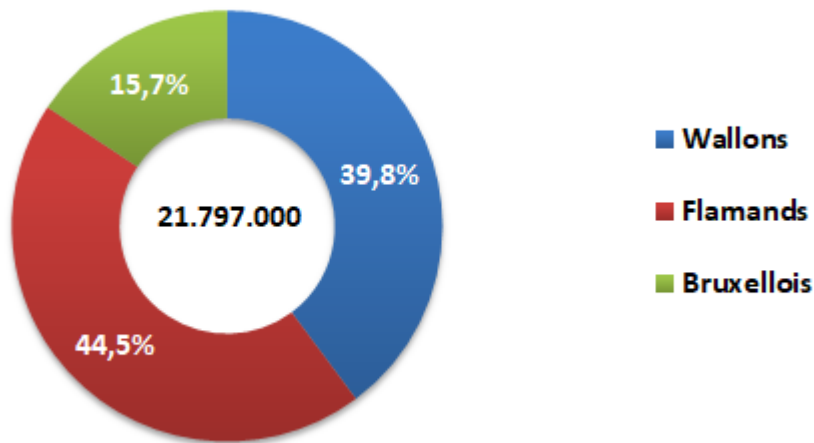
- ◆ Une **excursion** = « déplacement d'au moins une demi-journée sans nuitée pour des motifs récréatifs, donc ni pour affaires ou motifs professionnels, ni pour études ou pour se faire soigner, en dehors de sa commune de résidence depuis son domicile ou un autre lieu de résidence provisoire (résidence secondaire ou résidence de vacances) en Belgique, qui n'a pas de caractère répétitif et routinier comme la pratique régulière d'un sport, les réunions d'une association, les courses quotidiennes, les visites d'une journée à une résidence secondaire... et qui ne consiste pas uniquement à visiter des amis, des parents ou des connaissances » (définition du WES).
- ◆ **Attraction** = visite d'une attraction, y compris domaine provincial, parc de loisirs, grotte...
- ◆ **Culture** = visite d'un village, d'une ville ou d'une région ; visite d'un musée, d'une exposition... ; visite d'un monument, patrimoine ou curiosité ; assister à un spectacle dans un lieu fixe (salle de théâtre, concert, opéra...).
- ◆ **Événement** = concert, spectacle musical, festival dans un lieu temporaire ; fête foraine, marché aux puces, foire, marché de Noël... ; autres spectacles (théâtre de rue, carnaval, sculptures de glace...).
- ◆ **Fun shopping** = shopping pour le plaisir au centre-ville, dans un centre commercial...
- ◆ **Récréation en plein air** = se promener ou faire du vélo à la campagne, en forêt ou en ville pour le plaisir ; bains de soleil, paresser, pique-niquer près d'une rivière, dans une forêt, etc. ; équitation ; loisirs nautiques ; faire un voyage en voiture ou à moto.
- ◆ **Autres activités** : Wellness y compris.

## Méthodologie

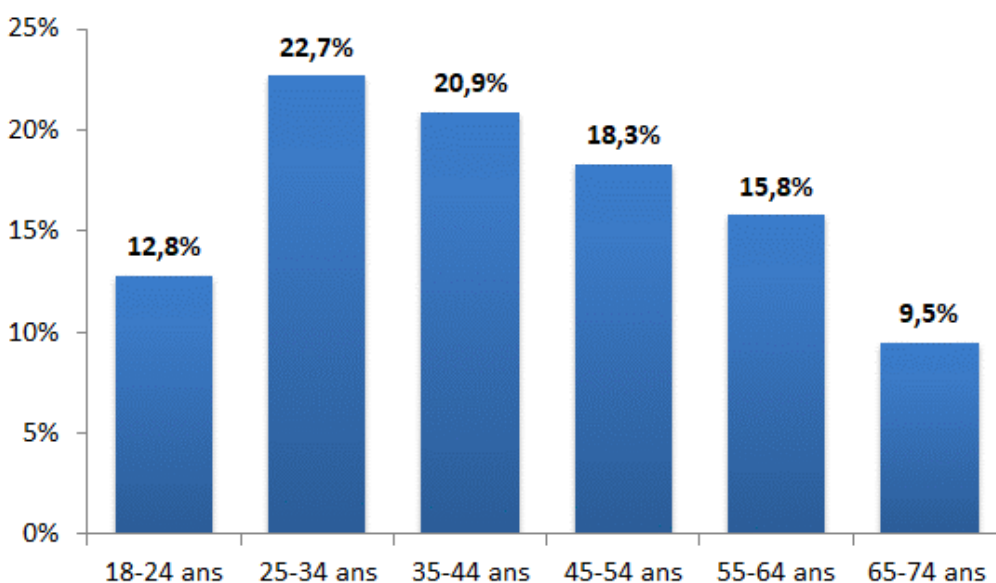
- ◆ Echantillon continu de 1.500 personnes interrogées via un questionnaire online tous les trimestres durant une année entière, représentatif de la population belge en fonction de la province du domicile (10 provinces + Bruxelles), du sexe et de l'âge de la personne interrogée.
- ◆ Enquête **du 1<sup>er</sup> juillet 2021 au 30 juin 2022**.
- ◆ Les résultats représenteront le nombre d'excursions et non pas le nombre d'excursionnistes.
- ◆ Dans les graphiques suivants, **seule l'activité principale pratiquée lors de l'excursion est retenue**.

## Les excursions des Belges en Wallonie

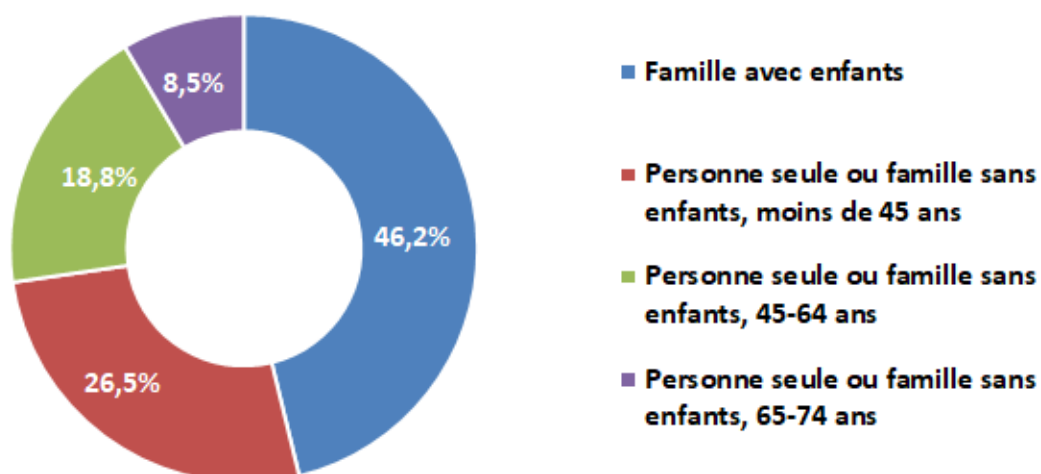
Les excursions des Belges en Wallonie par région d'origine



Catégories d'âge des excursionnistes belges en Wallonie



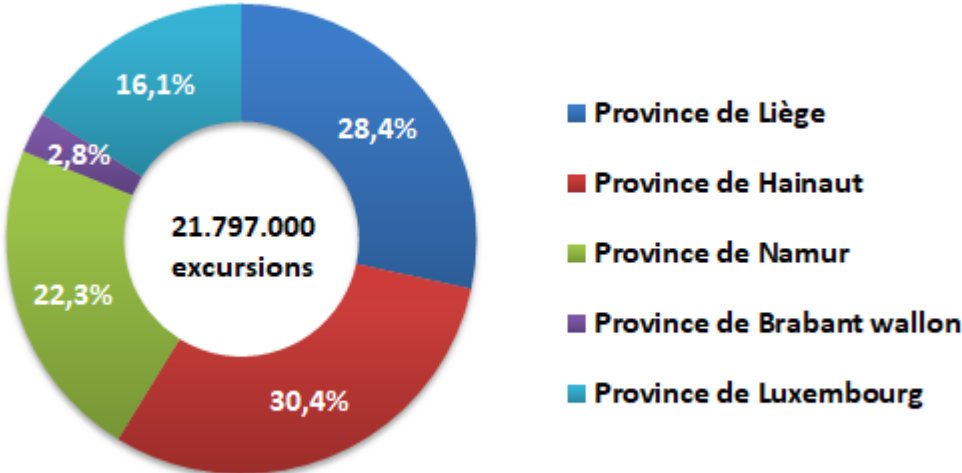
## Les types d'excursionnistes en Wallonie



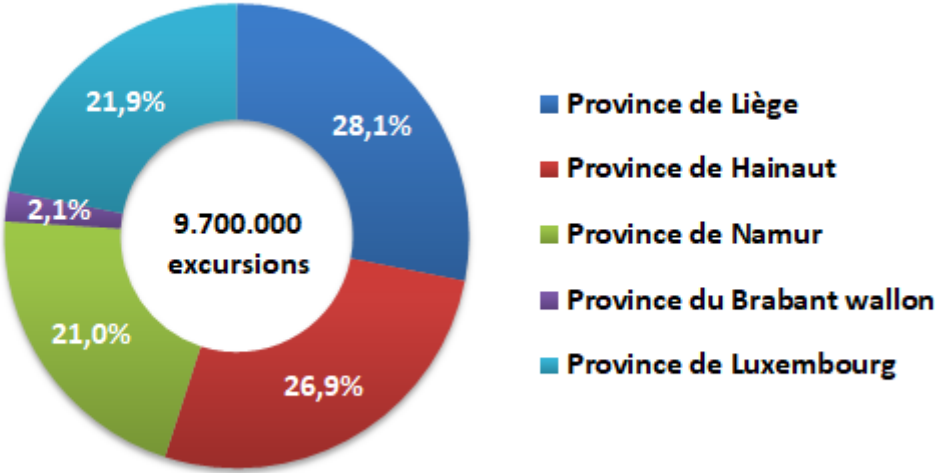
### Commentaires

- Le nombre d'excursions réalisées en Wallonie en 2021-22 est en hausse de 23% par rapport au nombre d'excursions réalisées en 2020-21. La hausse est encore plus marquée sur le 2<sup>ème</sup> semestre 2021 en comparaison avec le 2<sup>ème</sup> semestre 2020 (2<sup>ème</sup> vague covid) : +28,5%.
- La part des excursions des Flamands en Wallonie en 2021-22 est en baisse de 1,9 points par rapport à l'enquête précédente (44,5% vs 46,4%).
- La part des excursions des Bruxellois en Wallonie est en légère baisse de 0,2 point en 2021-22 par rapport à 2020-21.
- La part des excursions effectuées par des Belges de 55 ans et plus en Wallonie est en hausse de 4 points en 2021-2022 par rapport à 2020-21.
- La part des excursions effectuées par des familles belges avec enfants en Wallonie en 2021-22 enregistre une baisse de 1 point par rapport à 2020-21 (46,2% vs 47,2%).

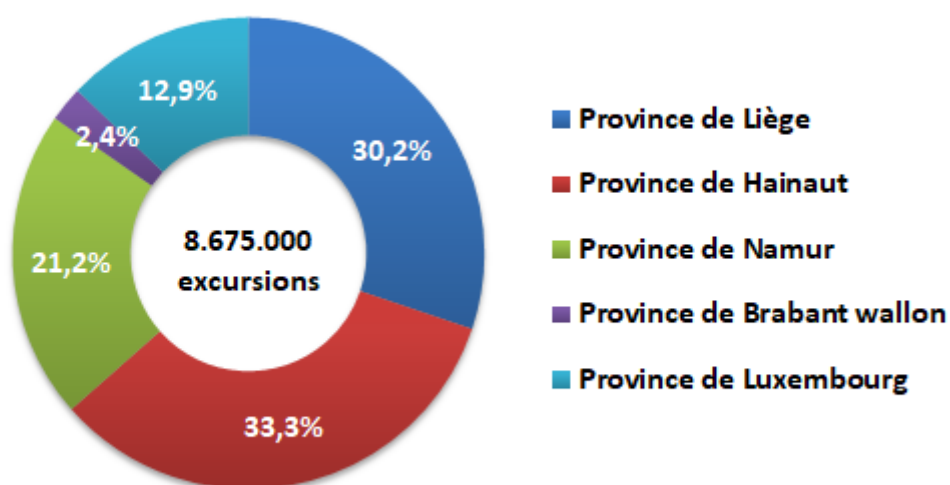
Les excursions des Belges en Wallonie par province de destination



Les excursions des Belges néerlandophones en Wallonie par province de destination

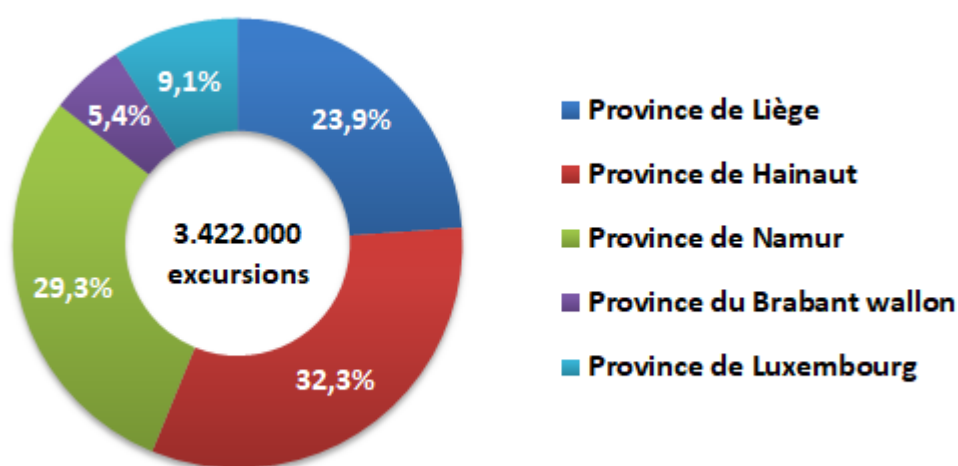


## Les excursions des Wallons en Wallonie par province de destination



5

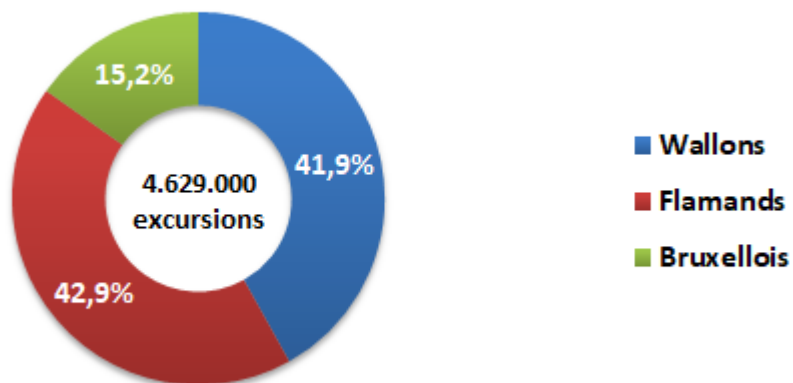
## Les excursions des Bruxellois en Wallonie par province de destination



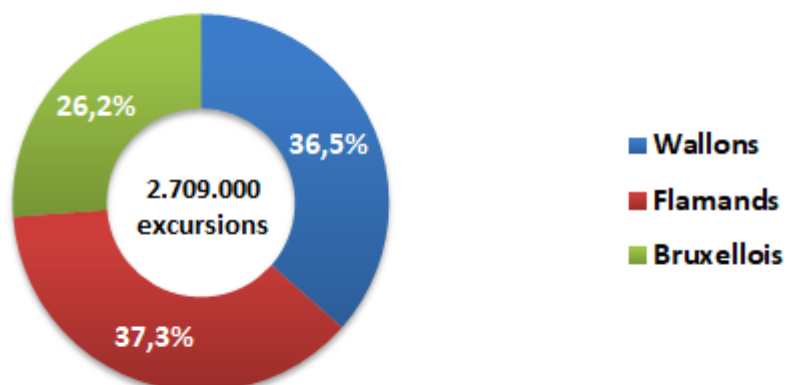
### Commentaires

- La part des excursions des Wallons en provinces de Liège et de Hainaut est en hausse respectivement de 7,1 points et de 1,8 points en 2021-22 par rapport à l'enquête 2020-21, au détriment de la part des excursions des Wallons en provinces de Namur (21,2% vs 28,3%) et de Brabant wallon (2,4% vs 5%).
- La part des excursions des Bruxellois en province de Liège est en hausse de 9 points en 2021-22 par rapport à l'enquête 2020-21 (23,9% vs 14,9%), au détriment également de la part des excursions des Bruxellois en provinces de Namur (29,3% vs 36,5%) et de Brabant wallon (5,4% vs 7,2%).

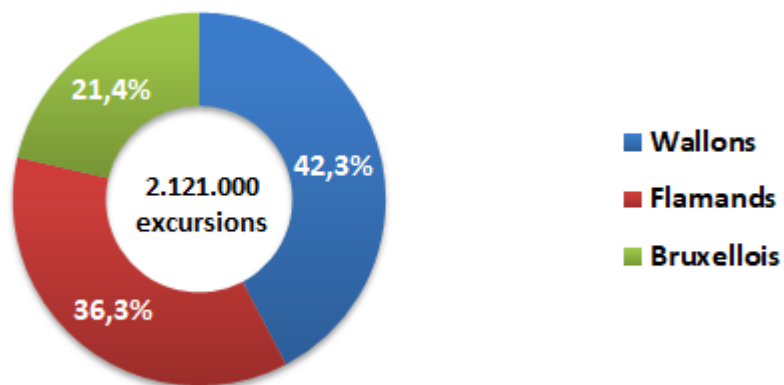
Les excursions des Belges à Liège par région d'origine



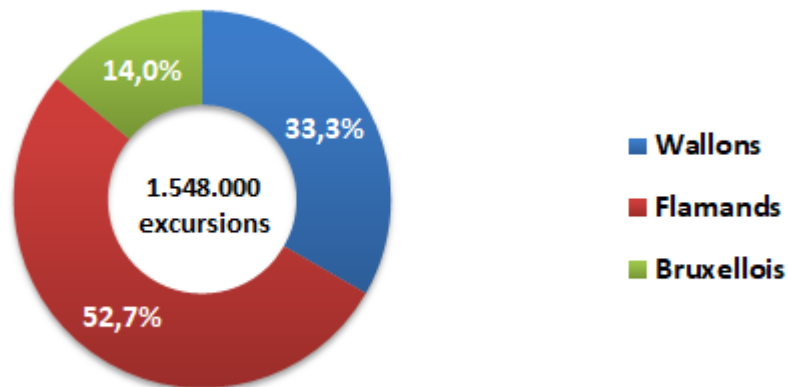
Les excursions des Belges à Namur par région d'origine



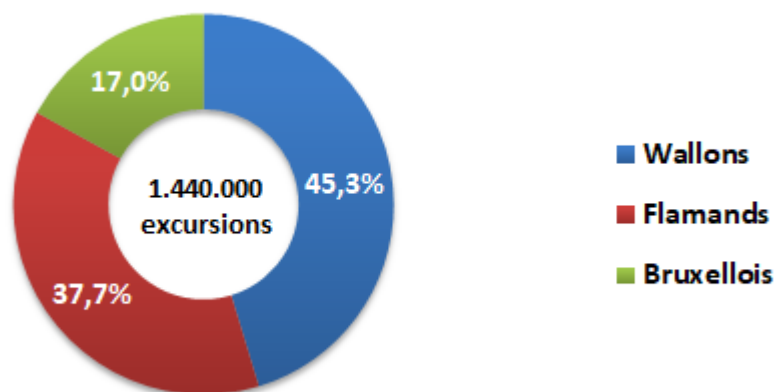
Les excursions des Belges à Mons par région d'origine



## Les excursions des Belges à Tournai par région d'origine



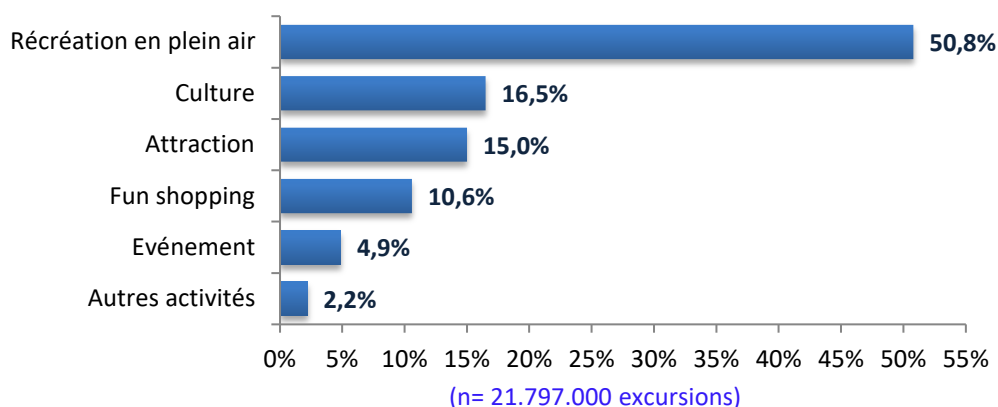
## Les excursions des Belges à Charleroi par région d'origine



### Commentaires

- Les 5 villes voient leur nombre d'excursions augmenter de 34,2% en 2021-22 par rapport à 2020-21 (par rapport à une hausse globale pour la Wallonie de 23%).
- La part des Flamands dans les excursions est particulièrement importante à Tournai (52,7%) tandis que la part des Wallons dans les excursions est surtout élevée à Charleroi (45,3%).
- La part des Bruxellois dans les excursions à Namur et à Mons dépasse les 20%.

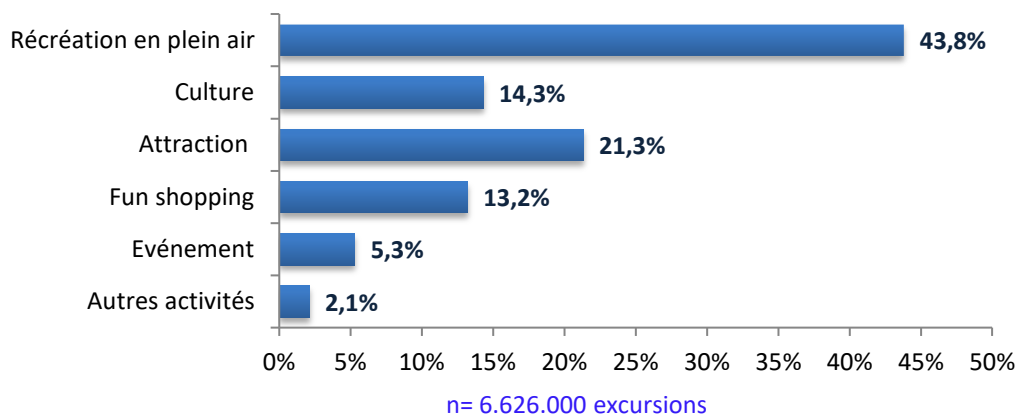
## Les activités des Belges en excursion en Wallonie



- Forte baisse de la part de la **récréation en plein air** de 7 points par rapport à 2020-21, ceci au bénéfice de toutes les autres activités, mais hausse de 5,3 points par rapport à 2019-20 (43,2% en 2018-19) ; les activités événementielles, culturelles et autres (wellness compris) connaissant les plus fortes progressions par rapport à l'année précédente, respectivement de 3,7 points, d'1 point et d'1,2 point.
- Dans « Récréation en plein air », **se promener pour le plaisir** représente **28,5%** des excursions (37,6% en 2020-21, 28,3% en 2019-20, 26,5% en 2018-19, 23,9% en 2015-16) et **faire du vélo pour le plaisir** **6,7%** de celles-ci (7,5% en 2020-21, 5,2% en 2019-20, 4,2% en 2018-19, 3,7% en 2015-16).

## Les activités des Belges en excursion dans les provinces wallonnes

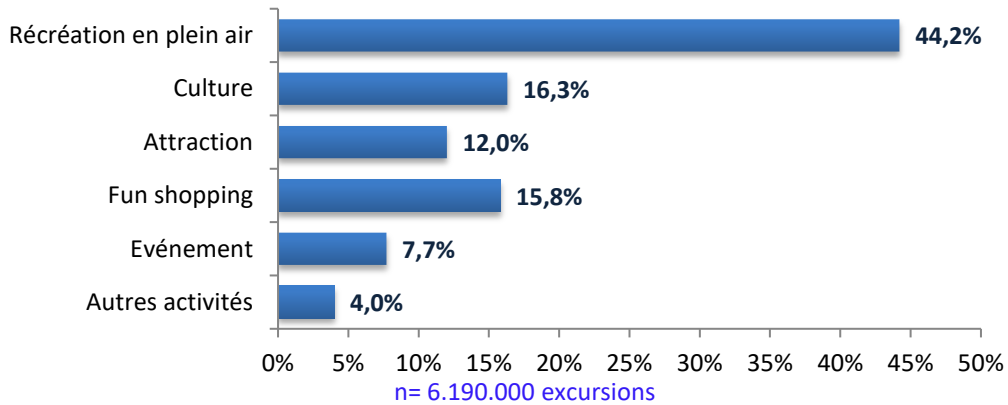
### Les activités des Belges en excursion en Province de Hainaut



Dans « Récréation en plein air », se promener pour le plaisir représente 21,9% des excursions (31,3% en 2020-21, 22,4% en 2019-20) et faire du vélo pour le plaisir 7,3% de celles-ci (6,8% en 2020-21, 6,4% en 2019-20).

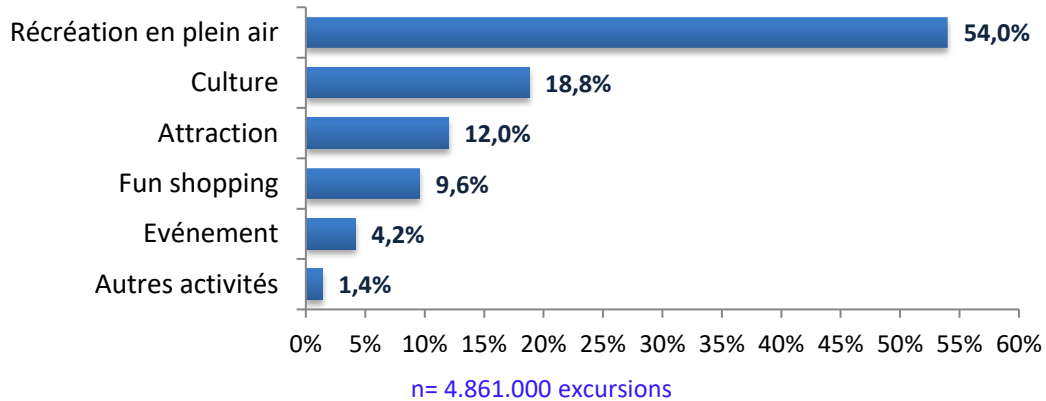


### Les activités des Belges en excursion en Province de Liège



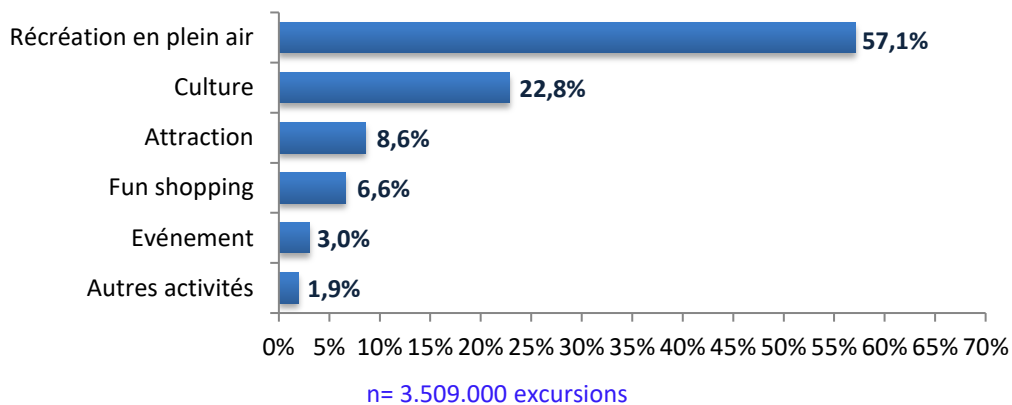
Dans « Récréation en plein air », se promener pour le plaisir représente 25,3% des excursions (42,5% en 2020-21, 27,9% en 2019-20) et faire du vélo pour le plaisir 6,4% de celles-ci (6,4% en 2020-21, 4,4% en 2019-20).

### Les activités des Belges en excursion en Province de Namur



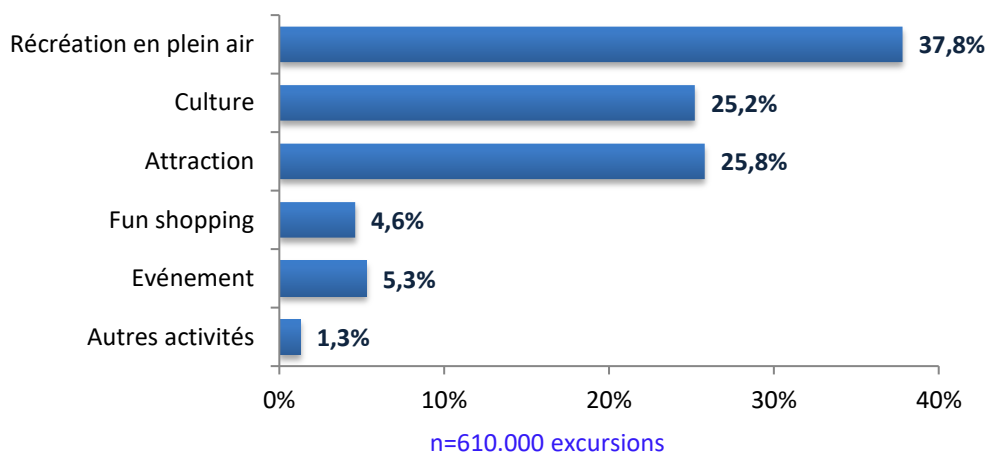
Dans « Récréation en plein air », se promener pour le plaisir représente 32,3% des excursions (36,1% en 2020-21, 30,4% en 2019-20) et faire du vélo pour le plaisir 10,4% de celles-ci (8,7% en 2020-21, 4,9% en 2019-20).

### Les activités des Belges en excursion en Province de Luxembourg



Dans « Récréation en plein air », se promener pour le plaisir représente 39,3% des excursions (48,2% en 2020-21, 39,1% en 2019-20) et faire du vélo pour le plaisir 6,2% de celles-ci (8,1% en 2020-21, 3,5% en 2019-20).

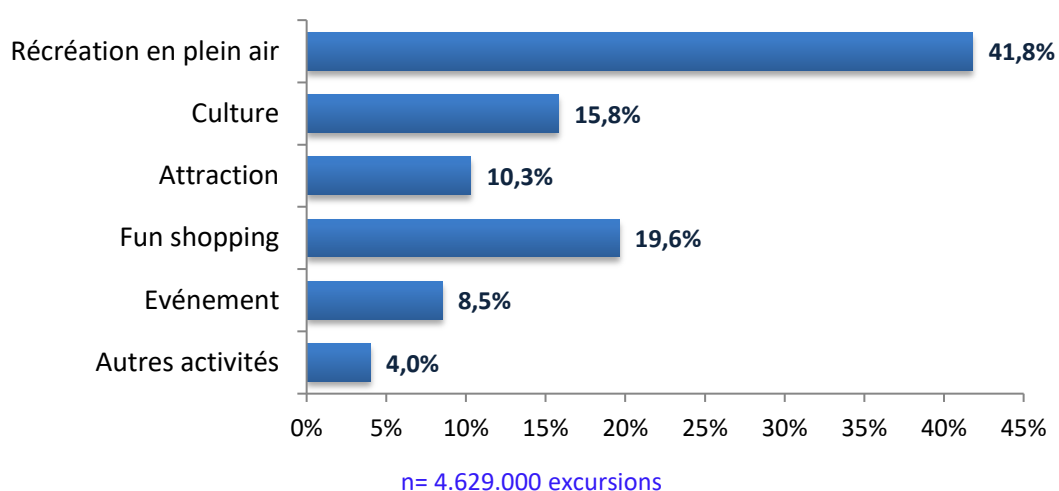
### Les activités des Belges en excursion en Brabant wallon



Dans « Récréation en plein air », se promener pour le plaisir représente 23,8% des excursions (48,8% en 2020-21, 21,8% en 2019-20) et faire du vélo pour le plaisir 5,3% de celles-ci (10,6% en 2020-21, 1,3% en 2019-20).

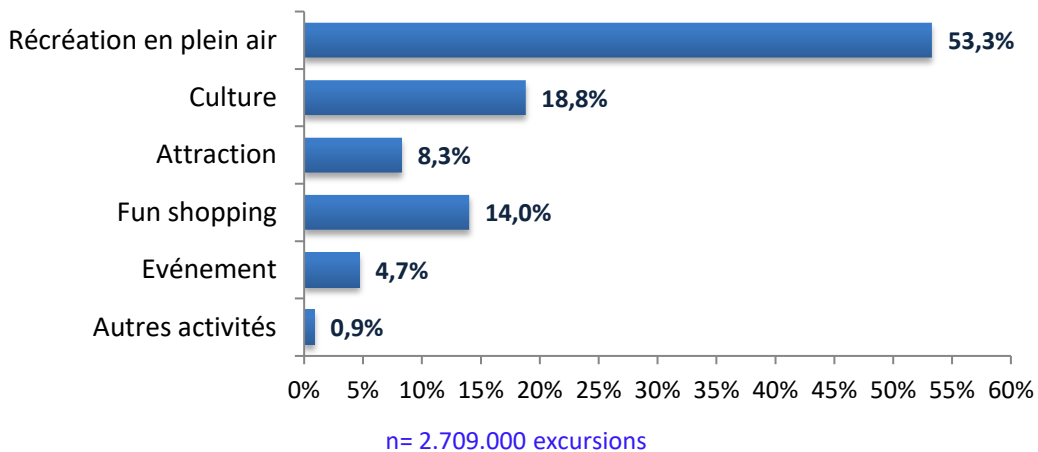
### Les activités des Belges en excursion dans 5 villes wallonnes

#### Les activités des Belges en excursion dans la ville de Liège



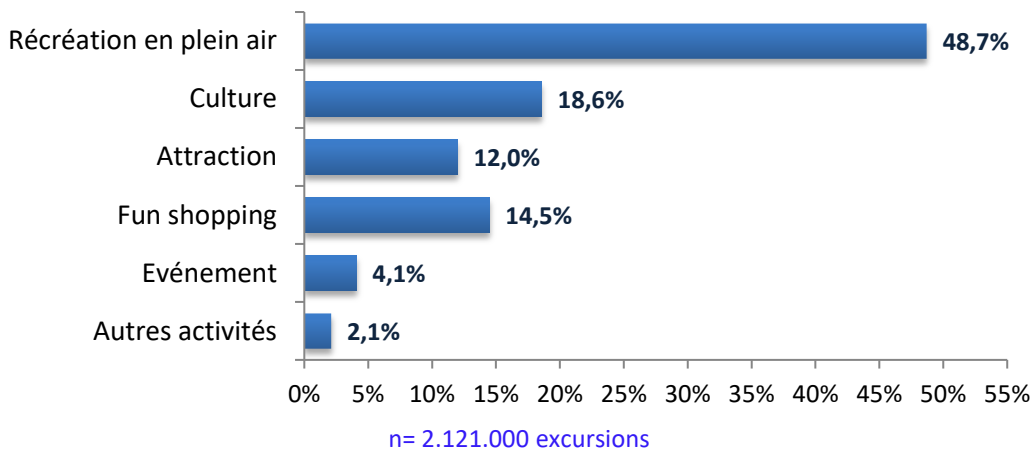
Dans « Récréation en plein air », se promener pour le plaisir représente 22,3% des excursions.

### Les activités des Belges en excursion dans la ville de Namur



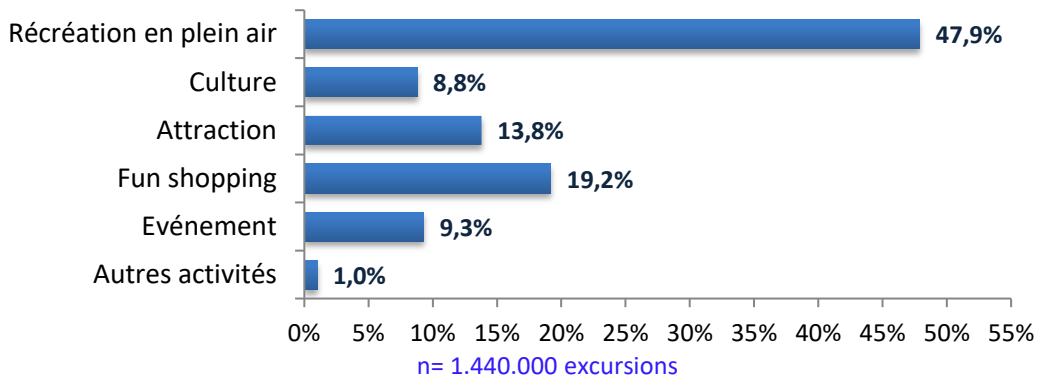
Dans « Récréation en plein air », se promener pour le plaisir représente 33,7% des excursions.

### Les activités des Belges en excursion dans la ville de Mons



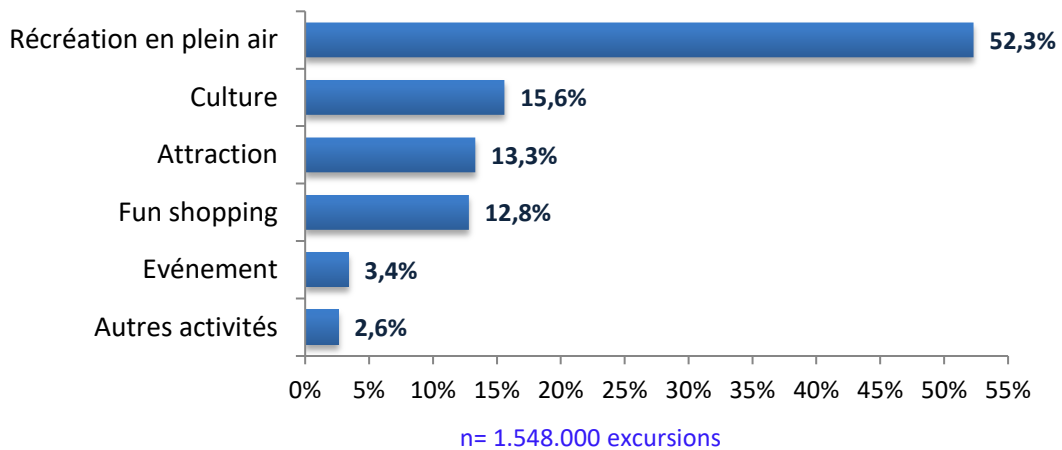
Dans « Récréation en plein air », se promener pour le plaisir représente 22,7% des excursions.

### Les activités des Belges en excursion dans la ville de Charleroi



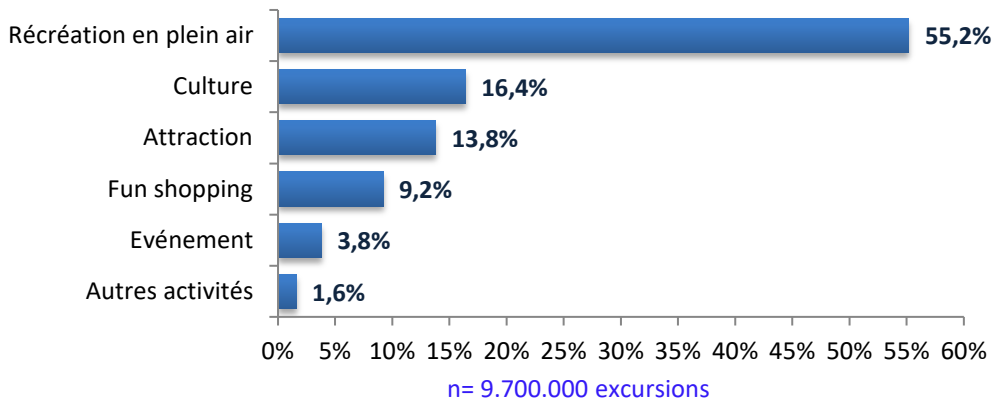
Dans « Récréation en plein air », se promener pour le plaisir représente 24,6% des excursions.

## Les activités des Belges en excursion dans la ville de Tournai



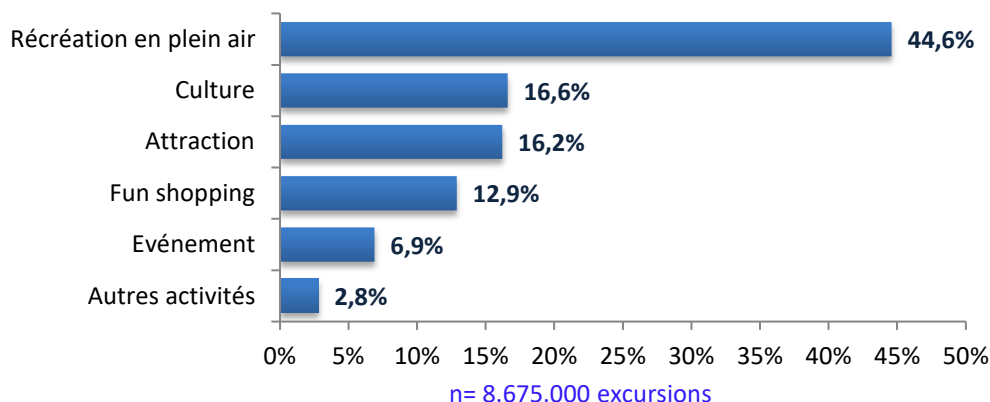
Dans « Récréation en plein air », se promener pour le plaisir représente 24,7% des excursions.

## Les activités des Belges néerlandophones en Wallonie



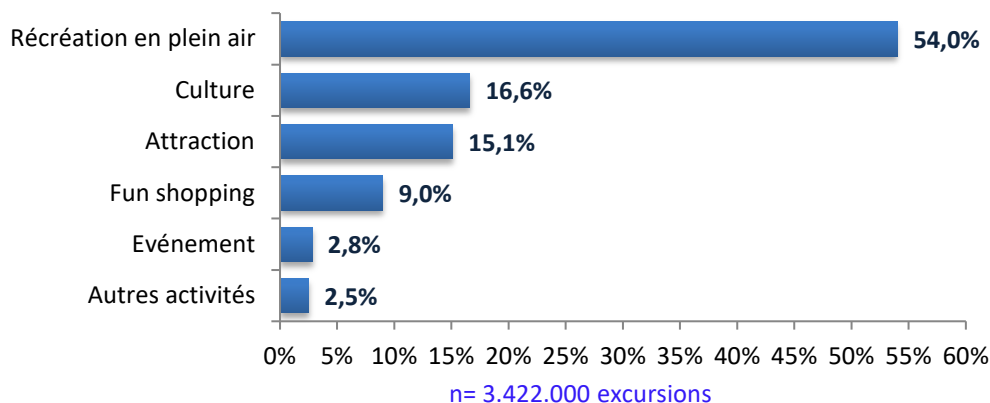
Dans « Récréation en plein air », se promener pour le plaisir représente 29,3% des excursions (39,9% en 2020-21, 27,8% en 2019-20, 24,9% en 2015-16) et faire du vélo pour le plaisir 8,4% de celles-ci (6,4% en 2020-21, 7,6% en 2019-20, 4,2% en 2015-16).

## Les activités des Wallons en Wallonie



Dans « Récréation en plein air », se promener pour le plaisir représente 27,9% des excursions (38,9% en 2020-21, 28,6% en 2019-20, 23% en 2015-16) et faire du vélo pour le plaisir 4,5% de celles-ci (6,9% en 2020-21, 3,3% en 2019-20, 3,1% en 2015-16).

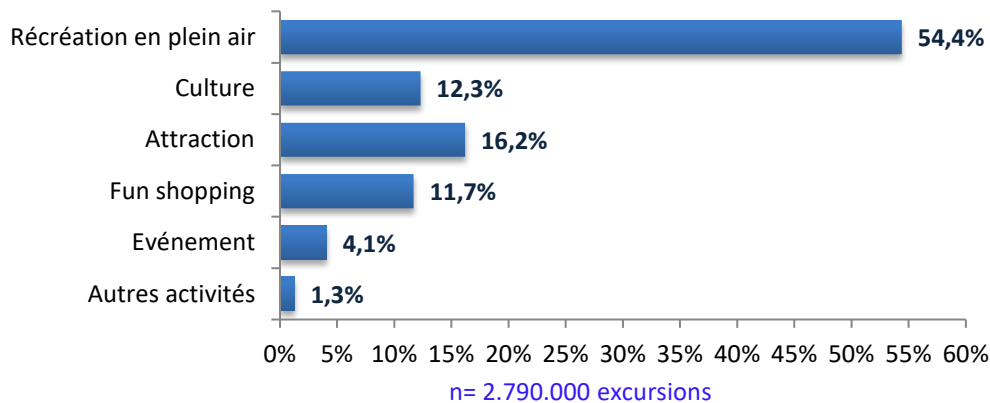
## Les activités des Bruxellois en Wallonie



Dans « Récréation en plein air », se promener pour le plaisir représente 27,9% des excursions (33,4% en 2020-21, 24,9% en 2019-20, 24,1% en 2015-16) et faire du vélo pour le plaisir 7,3% de celles-ci (8,8% en 2020-21, 7,4% en 2019-20, 3,9% en 2015-16).

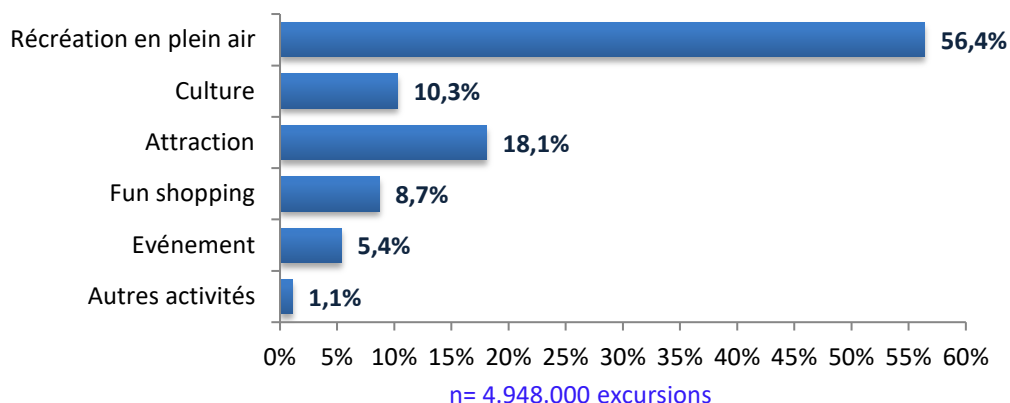
## Les activités des excursionnistes belges en Wallonie par catégorie d'âge

### Les activités des excursionnistes belges de 18 à 24 ans en Wallonie



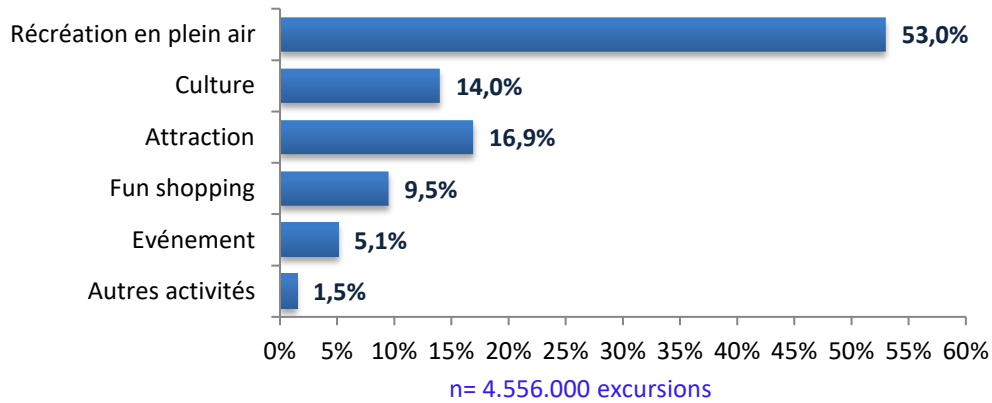
Dans « Récréation en plein air », se promener pour le plaisir représente 22,9% des excursions (35% en 2020-21, 24,7% en 2019-20) et faire du vélo pour le plaisir 8% de celles-ci (7,2% en 2020-21, 6% en 2019-20, 4,5% en 2015-16).

### Les activités des excursionnistes belges de 25 à 34 ans en Wallonie



Dans « Récréation en plein air », se promener pour le plaisir représente 26,9% des excursions (36,9% en 2020-21, 28,2% en 2019-20) et faire du vélo pour le plaisir 8,2% de celles-ci (7,8% en 2020-21, 6,9% en 2019-20, 4,7% en 2015-16).

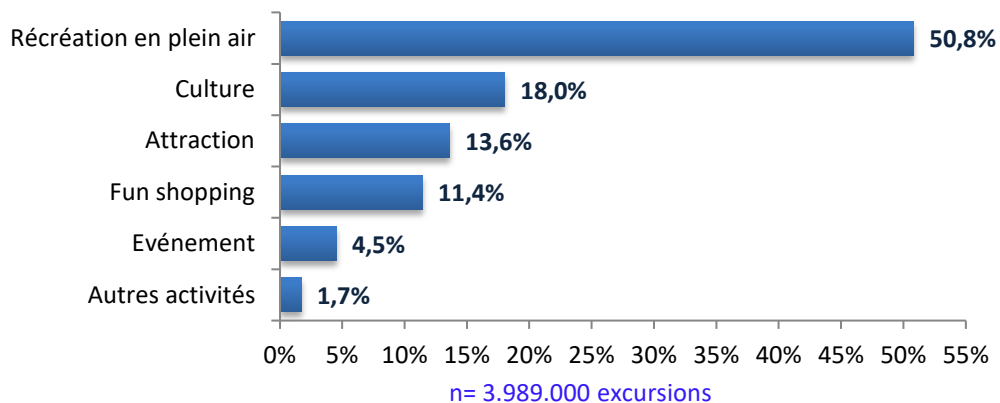
## Les activités des excursionnistes belges de 35 à 44 ans en Wallonie



15

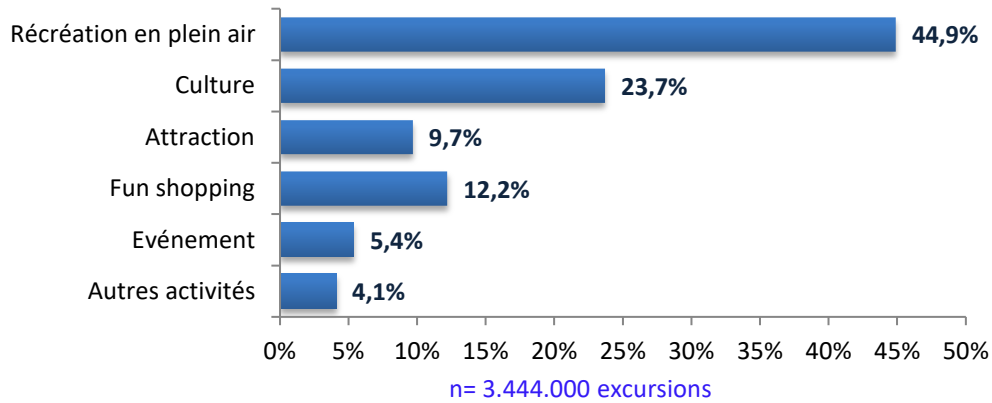
Dans « Récréation en plein air », se promener pour le plaisir représente 33,2% des excursions (37,6% en 2020-21, 26,2% en 2019-20) et faire du vélo pour le plaisir 5,3% de celles-ci (8,3% en 2020-21, 8,4% en 2019-20).

## Les activités des excursionnistes belges de 45 à 54 ans en Wallonie



Dans « Récréation en plein air », se promener pour le plaisir représente 30,1% des excursions (37,8% en 2020-21, 29,1% en 2019-20, 25% en 2015-16) et faire du vélo pour le plaisir 7,7% de celles-ci (5,9% en 2020-21, 5,3% en 2019-20, 1,9% en 2015-16).

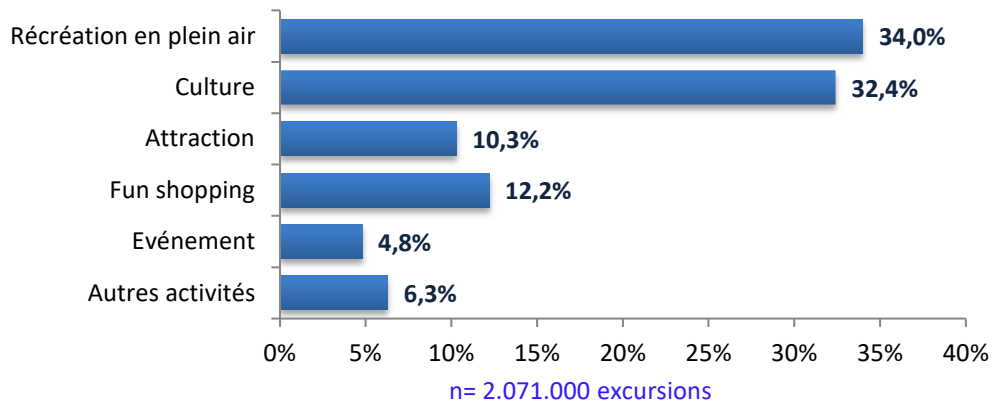
## Les activités des excursionnistes belges de 55 à 64 ans en Wallonie



16

Dans « Récréation en plein air », se promener pour le plaisir représente 33,1% des excursions (43,5% en 2020-21, 29,8% en 2019-20) et faire du vélo pour le plaisir 4,1% de celles-ci (6,1% en 2020-21, 2,6% en 2019-20, 2,6% en 2015-16).

## Les activités des excursionnistes belges de 65 à 74 ans en Wallonie



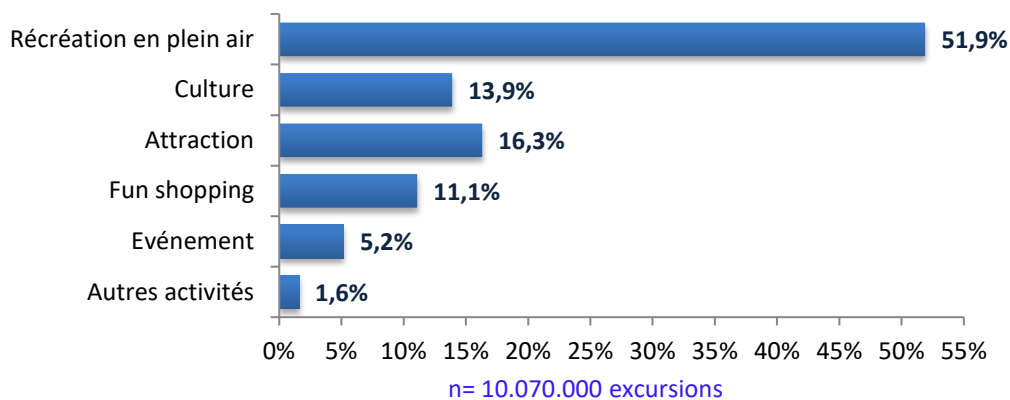
Dans « Récréation en plein air », se promener pour le plaisir représente 22,7% des excursions (48,2% en 2020-21, 29,6% en 2019-20) et faire du vélo pour le plaisir 5,6% de celles-ci (3,8% en 2020-21, 3,2% en 2019-20).

### Commentaires

- La récréation en plein air, moins pratiquée que l'année précédente, l'est davantage par les excursionnistes les plus jeunes ; on remarque cette fois que la catégorie plus âgée, longtemps privée de ou réticente à pratiquer d'autres activités (culturelles...), s'est bien rattrapée en 2021-22.
- L'activité « attraction » est particulièrement pratiquée par les 18-44 ans.

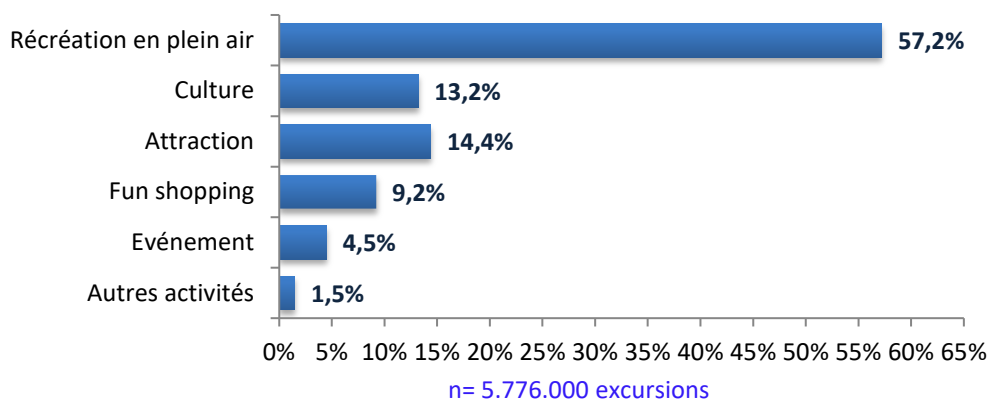


### Les activités des familles belges avec enfants en excursion en Wallonie



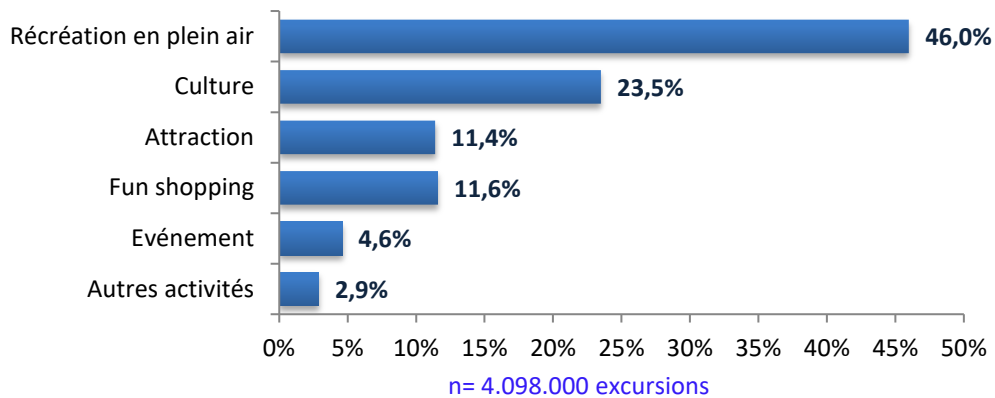
Dans « Récréation en plein air », se promener pour le plaisir représente 27,2% des excursions (36,5% en 2020-21, 25,7% en 2019-20, 23,3% en 2015-16) et faire du vélo pour le plaisir 6,4% de celles-ci (7,8% en 2020-21, 6,7% en 2019-20, 4% en 2015-16).

### Les activités des personnes seules ou des familles belges sans enfants de moins de 45 ans en excursion en Wallonie



Dans « Récréation en plein air », se promener pour le plaisir représente 32,6% des excursions (39,6% en 2020-21, 30,1% en 2019-20) et faire du vélo pour le plaisir 7,3% de celles-ci (7,6% en 2020-21, 7,2% en 2019-20, 5,2% en 2015-16).

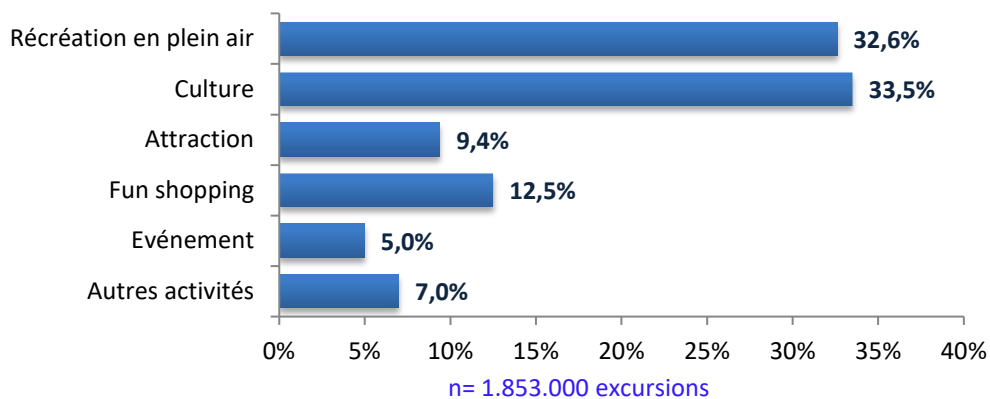
## Les activités des personnes seules ou des familles belges sans enfants de 45 à 64 ans en excursion en Wallonie



18

Dans « Récréation en plein air », se promener pour le plaisir représente 30,9% des excursions (39,2% en 2020-21, 29% en 2019-20, 24,5% en 2015-16) et faire du vélo pour le plaisir 7% de celles-ci (5,1% en 2020-21, 3% en 2019-20, 2,1% en 2015-16).

## Les activités des personnes seules ou des familles belges sans enfants de 65 à 74 ans en excursion en Wallonie



Dans « Récréation en plein air », se promener pour le plaisir représente 22,1% des excursions (50,2% en 2020-21, 29,4% en 2019-20) et faire du vélo pour le plaisir 5,7% de celles-ci (3,5% en 2020-21, 2,9% en 2019-20, 1,6% en 2015-16).